

IEB atua como a Equipe de Implementação Regional para o Hotspot de Biodiversidade do Cerrado.
Em conjunto, estão apoiando a sociedade civil na proteção dos ecossistemas e espécies.

COMO SUBMETER UMA PROPOSTA?

As propostas devem ser enviadas **exclusivamente** pelo sistema ConservationGrants, seguindo as orientações abaixo:






CRIAR UMA CONTA NO CONSERVATIONGRANTS

1. Acesse o [site ConservationGrants](#) e clique em **“Inscreva-se”** para se registrar e criar uma conta. Se você já possui uma conta, faça o seu login com nome de usuário e senha. *Caso já possua uma conta, siga diretamente para o Passo seguinte: “CRIAR UMA CANDIDATURA (APPLICATION) NO CONSERVATIONGRANTS”*
2. Você verá uma tela solicitando dados para o registro, como primeiro e último nome (first and last name); email; nome de usuário (username) e nome da organização (organization name). Preencha as informações e clique em **“Sign Up”** (Registrar).

ConservationGrants

Register to gain access to our grantee portal.

We recommend using a format of username@cjportal.org for your username, otherwise a more complex username may be selected for you.

	<input type="text" value="Primeiro Nome"/>
	<input type="text" value="Segundo Nome"/>
	<input type="text" value="E-mail"/>
	<input type="text" value="Nome de usuário"/>
	<input type="text" value="Nome da organização"/>

Sign Up

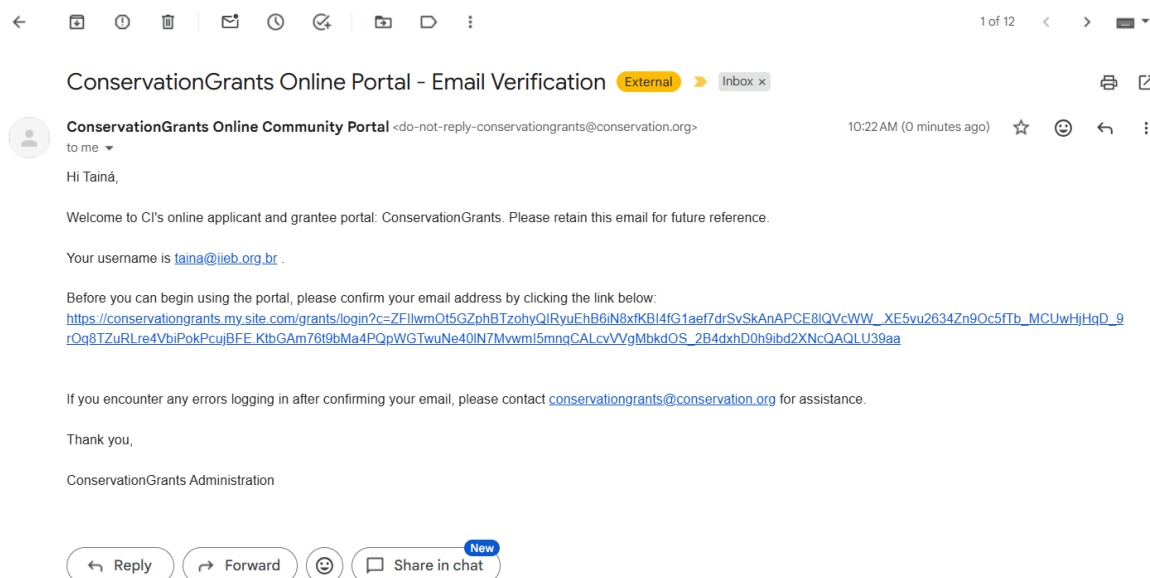
[Already have an account?](#)

IEB atua como a Equipe de Implementação Regional para o Hotspot de Biodiversidade do Cerrado. Em conjunto, estão apoiando a sociedade civil na proteção dos ecossistemas e espécies.

- Após o envio das informações, você receberá uma mensagem automática solicitando a confirmação do cadastro no e-mail informado. Acesse sua caixa de entrada e clique no link de confirmação enviado pela plataforma.

NOW, CHECK YOUR EMAIL

Check the email account associated with your user name for instructions on resetting your password. Remember to look in your spam folder, where automated messages sometimes filter. If you still can't log in, contact your administrator.



The screenshot shows an email interface with a toolbar at the top containing icons for back, forward, trash, mail, clock, refresh, print, and a menu. The email title is "ConservationGrants Online Portal - Email Verification" with an "External" tag and an "Inbox" label. The sender is "ConservationGrants Online Community Portal" with a profile icon and the email address "<do-not-reply-conservationgrants@conservation.org>". The recipient is "to me". The email content includes a greeting "Hi Tainá,", a welcome message to the online applicant and grantee portal, the user's username "taina@iieb.org.br", a link to confirm the email address, and contact information for assistance. At the bottom, there are buttons for "Reply", "Forward", "Share in chat", and a "New" badge.

1 of 12 < > [Menu]

ConservationGrants Online Portal - Email Verification External > Inbox x

ConservationGrants Online Community Portal <do-not-reply-conservationgrants@conservation.org> 10:22 AM (0 minutes ago) ☆ 😊 ↶ ⋮

to me ▾

Hi Tainá,

Welcome to CI's online applicant and grantee portal: ConservationGrants. Please retain this email for future reference.

Your username is taina@iieb.org.br.

Before you can begin using the portal, please confirm your email address by clicking the link below:
https://conservationgrants.my.site.com/grants/login?c=ZFlwmOt5GZphBTzohyQIRyuEhB6iN8xIKB14fG1aeF7drSvSkAnAPCF8lQVcWWW_XE5vu2634Zn9Oc5fTb_MCUwhjHqD_9rOq8TZuRLre4VbiPokPcujiBFE_KtbGAm76t9bMa4PQpWGTWuNe40iN7Mwmi5mnqCALcvVgMbkdOS_2B4dxhD0h9ibd2XNcQAQLU39aa

If you encounter any errors logging in after confirming your email, please contact conservationgrants@conservation.org for assistance.

Thank you,

ConservationGrants Administration

↶ Reply ↷ Forward 😊 Share in chat New

IEB atua como a Equipe de Implementação Regional para o Hotspot de Biodiversidade do Cerrado.
Em conjunto, estão apoiando a sociedade civil na proteção dos ecossistemas e espécies.

4. Após a validação, selecione o fuso horário de sua preferência.

ConservationGrants

taina@iieb.org.br [Log Out](#)

If necessary, change the time zone in which you will see dates & times on this site.

Time Zone (GMT-03:00) Brasilia Standard Time (America/Araguaina) ▼

[Next](#)

5. Escolha o idioma desejado para navegação na plataforma. Se for o português, clique em “Portuguese”.

ConservationGrants

taina@iieb.org.br [Log Out](#)

Please let us know in which language you prefer to be contacted. This choice will typically only be used for some email sending. This site will render in English by default. Please use your browser's own language settings to translate if needed.

Preferred Language

- French
- English
- Spanish
- Portuguese

[Previous](#) [Next](#)

IEB atua como a Equipe de Implementação Regional para o Hotspot de Biodiversidade do Cerrado. Em conjunto, estão apoiando a sociedade civil na proteção dos ecossistemas e espécies.

6. Defina uma senha de acesso que atenda aos requisitos de segurança indicados pelo sistema. A senha deve ter pelo menos 16 caracteres e incluir letras, números e caracteres especiais.

ConservationGrants

Change Your Password

Enter a new password for **taina@iieb.org.br**. Make sure to include at least:

- ✓ 16 characters
- ✓ 1 letter
- ✓ 1 number
- ✓ 1 special character ⓘ

* New Password

..... Good

* Confirm New Password

..... Match

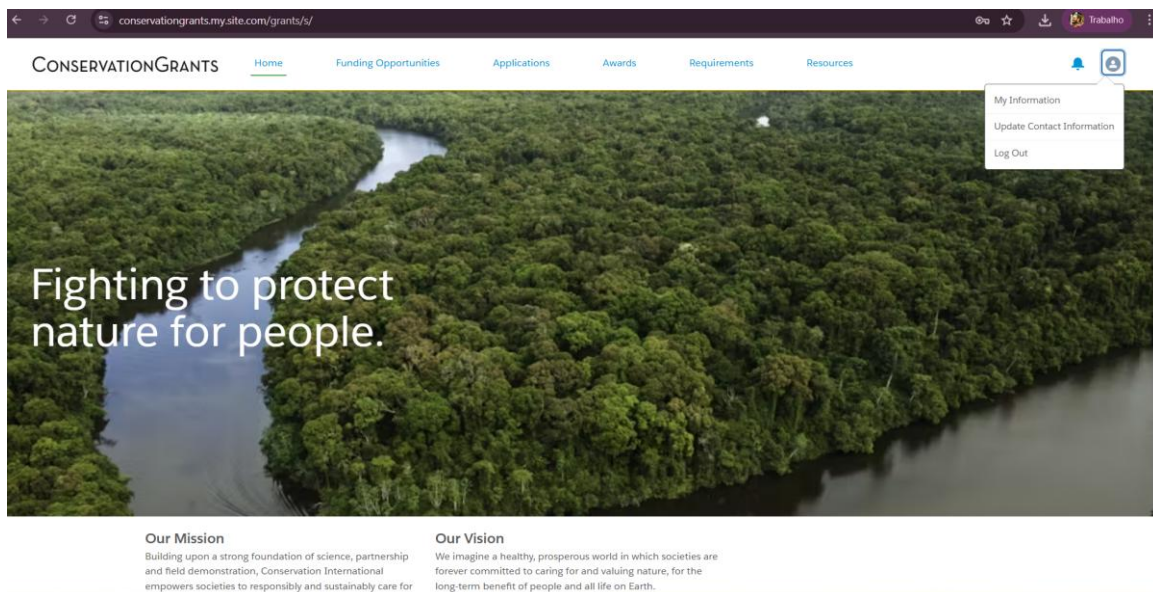
*=required

Change Password

Password was last changed on 3/27/2026, 10:22 AM.

IEB atua como a Equipe de Implementação Regional para o Hotspot de Biodiversidade do Cerrado. Em conjunto, estão apoiando a sociedade civil na proteção dos ecossistemas e espécies.

7. Após a conclusão do cadastro, você será automaticamente direcionado(a) à página inicial da ConservationGrants, já com o login realizado.



CRIAR UMA CANDIDATURA (APPLICATION) NO CONSERVATIONGRANTS

1. Acesse a aba **“Funding Opportunities”** (Oportunidades de Financiamento) e localize a chamada para o hotspot Cerrado ou use este link:
<https://conservationgrants.my.site.com/grants/s/fundingopportunity/119UY00000VpNtZ>

Se você não estiver conectado ao ConservationGrants, o sistema solicitará que faça login.

2. Revise as informações da chamada para certificar-se de que está se candidatando à chamada correta.
3. Clique em **“Create Application”** (Criar Candidatura).
4. Você pode salvar seu trabalho a qualquer momento e retomar posteriormente. Para isso, basta acessar o ConservationGrants e localizar a candidatura em

IEB atua como a Equipe de Implementação Regional para o Hotspot de Biodiversidade do Cerrado. Em conjunto, estão apoiando a sociedade civil na proteção dos ecossistemas e espécies.

andamento no seu painel de controle (dashboard). *Não é necessário criar uma nova candidatura.*

Atenção! Propostas submetidas após a data de encerramento não serão processadas.

ESQUECI MINHA SENHA. COMO POSSO RECUPERÁ-LA?

- Acesse ConservationGrants, clique em **“Forgot password”** (Esqueceu sua senha?) e siga as instruções. Para obter ajuda para identificar o nome de usuário, envie um e-mail para conservationgrants@conservation.org.

Caso tenha mais dúvidas, entre em contato com conservationgrants@conservation.org e cepfcerrado@iieb.org.br.

Atenção! Propostas enviadas por e-mail não serão consideradas elegíveis, mesmo que dentro do prazo de submissão da chamada.